

▼ BISNODE CERTIFIKÁTY



▼ INDIKÁTORY

Bisnode Skóring	Platobný index	Insolvenencie	Likvidácia	Nespoľahlivý platca / osoba DPH	Exekúcie	Dlh
AAA Minimálne riziko	-8 Platí včas	⊗ Nie	⊗ Nie	⊗ Nie	⊗ Nie	ⓓ Historický

▼ IDENTIFIKÁCIA

Registrovaný názov	PASUV s.r.o.	od 4. 12. 2013
Dátum vzniku	4. 12. 2013	
Slovenské IČ	47566639	od 4. 12. 2013
DIČ	2023974722	
Slovenské IČ DPH	SK2023974722	od 9/2014


▼ REGISTRAČNÉ ÚDAJE

Právna forma Slovensko	Spoločnosť s ručením obmedzeným	od 4. 12. 2013
Registračný súd	Okresný súd Prešov	od 4. 12. 2013
Spisová značka OR	Sro 29539/P	od 4. 12. 2013
Typ štatistické jednotky Slovensko	Podnik-ziskovo orientovaná jednotka právna jednotka spravodajská jednotka AKT IVNY	od 4/2015

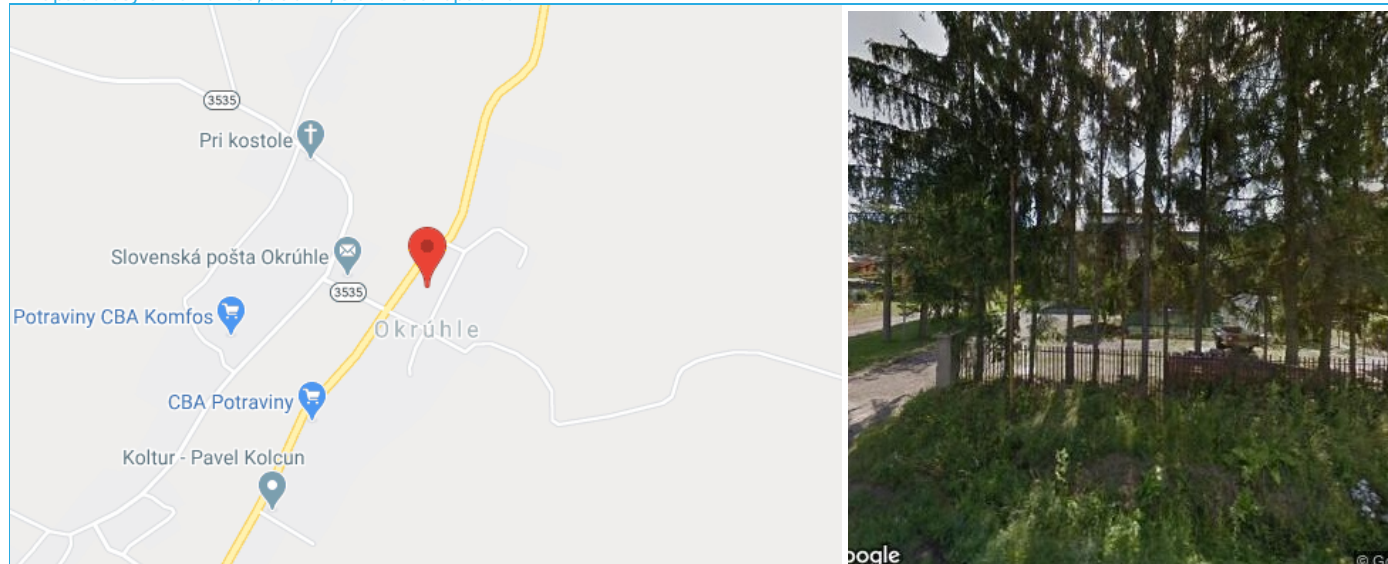
▼ KONTAKTNÉ ÚDAJE

E-mail	info@pasuv.sk	od 28. 6. 2018
www	https://www.pasuv.sk	od 28. 6. 2018
Mobilný telefón	+421 948 370 234	od 28. 6. 2018

▼ ADRESA

Registrovaná adresa  Okružle 136, 09042, Slovenská republika od 4. 12. 2013

▼ [Mapa adresy Okružle 136, 09042, Slovenská republika](#)



Zobrazovanú fotografiu vybrané adresy je nutné považovať za orientačnú odporúčame jej preverenie priamo v aplikácii Google Mapy alebo Mapy.cz

[Zobraziť adresu na Google](#) [Zobraziť adresu na Mapy.cz](#)

▼ FIRMY NA ADRESE

Firmy sídliacej na rovnakej adrese

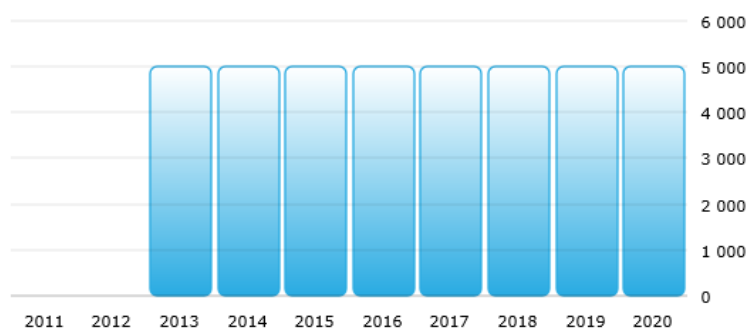
Spoločnosť	Typ adresy	Dátum od	Dátum do
Dominik Paľa	Registrovaná adresa	11. 7. 2017	
Lívia Juhasová	Registrovaná adresa	7. 1. 2020	
Maroš Labuda	Registrovaná adresa	5/2017	
Martin Peřák MaM. SERVIS GRUP	Registrovaná adresa	12. 11. 2003	
Monika Peřáková MaM	Registrovaná adresa	10/2008	

zobrazených 5 z 7 riadkov

▼ VELKOSŤ

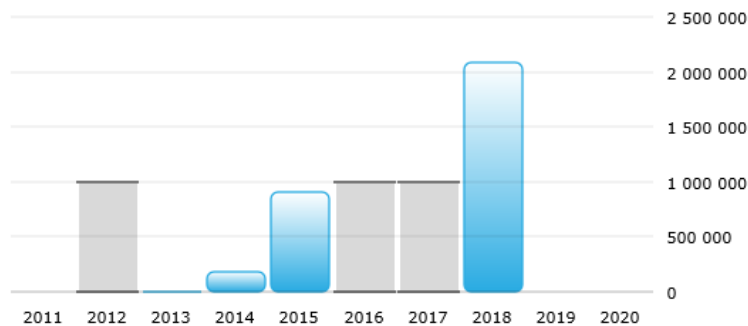
2,1 mil. € obratu dosiahla spoločnosť v roku 2018

ZÁKLADNÝ KAPITÁL



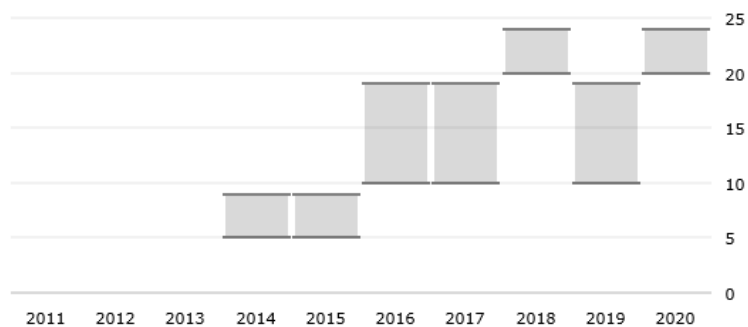
Rok	Hodnota
2011	-
2012	-
2013	5 000 €
2014	5 000 €
2015	5 000 €
2016	5 000 €
2017	5 000 €
2018	5 000 €
2019	5 000 €
2020	5 000 €

OBRAT



Rok	Hodnota	Kategória
2011	-	-
2012	-	0 – 999 tis. EUR
2013	300 €	0 – 999 tis. EUR
2014	183 779 €	Nezistené
2015	912 081 €	0 – 999 tis. EUR
2016	-	0 – 999 tis. EUR
2017	-	0 – 999 tis. EUR
2018	2 082 504 €	2 000 – 2 999 tis. EUR
2019	-	-
2020	-	-

POČET ZAMESTNANCOV



Rok	Hodnota	Kategória
2011	-	-
2012	-	-
2013	-	-
2014	5	5 – 9 zamestnancov
2015	5	5 – 9 zamestnancov
2016	10	10 – 19 zamestnancov
2017	10	10 – 19 zamestnancov
2018	20	20 – 24 zamestnancov
2019	20	10 – 19 zamestnancov
2020	-	20 – 24 zamestnancov

▼ ČINNOSŤ

Bisnode obory činnosti	Špecializované stavebné práce	
Hlavné NACE	Elektrická inštalácia	43210
Vedľajšie NACE	Inštalácia kanalizačných, výhrevných a klimatizačných zariadení	43220
	Ostatný maloobchod mimo predajní, stánkov a trhov	47990
	Demolácia	43110
	Poradenstvo týkajúce sa počítačov	62020
	Ostatné čistiace činnosti	81290
	Výstavba neobytných budov	41202
	Ostatné pomocné obchodné činnosti i. n.	82990
	Nákladná cestná doprava	49410
	Reklamné agentúry	73110
	Sprostredkovanie obchodu s rozličným tovarom	46190
	Prenájom a prevádzkovanie vlastných alebo prenajatých nehnuteľností	68200
Hlavný SIC	práce elektrikárske	

► MANAGEMENT

▼ ŠTATUTÁRNY A KONTROLNÝ ORGÁN

Konateľ	Patrik Paľa	od 4. 12. 2013
---------	-------------	----------------

▼ BISNODE SKÓRING

AAA Minimálne riziko

Aktualizované 4. 6. 2020

0,03 % [?]

pravdepodobnosť úpadku firmy
v nasledujúcich 12 mesiacoch

110 tis. € kreditný limit [?]

17 tis. € transakčný limit [?]



▼ Legenda

Stupeň	Popis	Pravdepodobnosť úpadku
AAA	Minimálne riziko	0,00 až 0,05 %
AA	Veľmi nízke riziko	0,06 až 0,15 %
A	Nízke riziko	0,16 až 0,36 %
BBB	Stredné riziko	0,37 až 0,72 %
BB	Akceptovateľné riziko	0,73 až 1,44 %
B	Zvýšené riziko	1,45 až 2,74 %
CCC	Vysoké riziko	2,75 až 5,07 %
CC	Veľmi vysoké riziko	5,08 až 12,37 %
C	Extrémne vysoké riziko	12,38 až 99,99 %
D	Úpadok	100 %
N/A	Nehodnotené	

Od	6. 11. 2019					
Vývoj	1. 10. 2018 – 7. 12. 2018	7. 12. 2018 – 1. 1. 2019	1. 1. 2019 – 1. 3. 2019	1. 3. 2019 – 1. 8. 2019	1. 8. 2019 – 6. 11. 2019	Od 6. 11. 2019
	A	AA	A	BBB	A	AAA
	Nízke riziko	Veľmi nízke riziko	Nízke riziko	Stredné riziko	Nízke riziko	Minimálne riziko

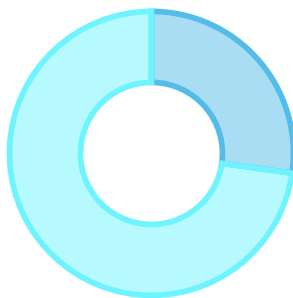
[?] Dňa 24. 3. 2017 bol nasadený nový Bisnode skóringový model. Nový model predpovedá pre české aj slovenské subjekty pravdepodobnosť úpadku v nasledujúcich 12 mesiacoch. Jedná sa o zmenu oproti predchádzajúcemu modelu, ktorý pre slovenské subjekty predpovedal pravdepodobnosť tzv. finančnej tiesne. Prechod na nový model môže znamenať skokovú zmenu hodnotenia konkrétneho subjektu k dátumu nasadenia.

▶ PLATOBNÁ MORÁLKA

FINANČNÉ VÝSLEDKY

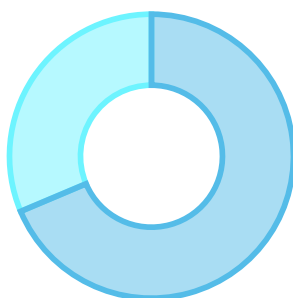
	2014	2015	2018	2018 2015	2018
	1.1.2014 31.12.2014 OFU Nie Nie (tis. EUR)	1.1.2015 31.12.2015 OFU Nie Nie (tis. EUR)	1.1.2018 31.12.2018 OFU Nie Nie (tis. EUR)		
	od do štandard audit konsolidácia			MEDZIROČNÝ VÝVOJ (%)	ŠTRUKTÚRA ROZVAHY (%)
MAJETOK CELKOM	35	110	233	↑ +111	100,00
B. Dlhodobé aktíva celkom	0	36	63	↑ +78	27,23
C. Obežné aktíva	35	75	170	↑ +127	72,77
O.A. Ostatné aktíva časové rozlíšenie					
PASÍVA CELKOM	35	110	233	↑ +111	100,00
A. Vlastné imanie	10	22	160	↑ +637	68,65
B. Cudzíe zdroje	25	89	73	↓ -18	31,35
O.P. Ostatné pasíva časové rozlíšenie					
II. Výkony	184	912	2 083	↑ +128	
V. Výnosy	184	912	2 083	↑ +128	
N. Náklady	179	899	2 011	↑ +124	
* Prevádzkový zisk	5	15	72	↑ +380	
*** Hospodársky výsledok za účtovné obdobie	5	12	57	↑ +372	
Hospodársky výsledok pred zdanením	5	13	72	↑ +451	

MAJETOK CELKOM



Dlhodobé aktíva celkom	63,434
Obežné aktíva	169,555

PASÍVA CELKOM

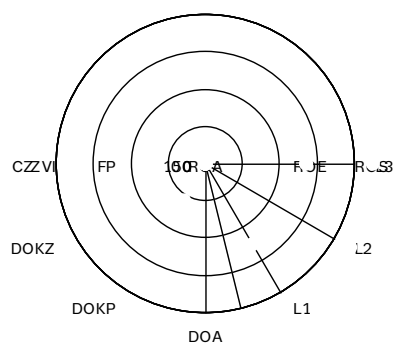


Vlastné imanie	159,936	Cudzíe zdroje	73,053
----------------	---------	---------------	--------

ZOBRAZIŤ V MODULE FINANCIE

FINANČNÁ ANALÝZA

	2014		2015		2018		MEDZIROČNÝ VÝVOJ (%)	
	od do	1.1.2014 31.12.2014	od do	1.1.2015 31.12.2015	od do	1.1.2018 31.12.2018	2018	2015
Ukazovatele rentability								
ROA	Rentabilita aktív	12,96	10,92	24,39	↑	+123		
ROE	Rentabilita vlastného imania	47,43	55,52	35,53	↓	-36		
ROS	Rentabilita tržieb	2,46	1,32	2,73	↑	+107		
Ukazovatele likvidity								
L3	Bežná likvidita	1,38	0,84	2,32	↑	+175		
L2	Pohotová likvidita	1,38	0,84	2,32	↑	+175		
L1	Okamžitá likvidita	0,63	0,14	0,25	↔	+75		
Ukazovatele aktivity								
DOA	Doba obratu aktív	69,17	44,03	40,72	↓	-8		
DOKP	Doba obratu kr. pohľadávok	36,95	24,51	26,17	↔	+7		
DOKZ	Doba obratu kr. záväzkov	49,73	22,89	2,79	↓	-88		
DZO	Doba obratu zásob							
Ukazovatele zadĺženosti								
CZ	Celková zadĺženosť	72,68	80,33	31,35	↓	-61		
ZVI	Zadĺženosť vlastného imania	266,09	408,37	45,68	↓	-89		
FP	Finančná páka	3,66	5,08	1,46	↓	-71		



MAJETKOVÉ VÄZBY

Patrik Paľa 136, Okružle 090 42
Je vlastný: 100 %; Majetková účasť

100 %

Od 4. 12. 2013



▶ INSOLVENCIE

▶ LIKVIDÁCIE

▶ EXEKÚCIE

▼ NOVÉ DÁTA (ZÁLOŽNÉ PRÁVA, REGISTER ZMLÚV, ROLE VO FIRMÁCH)

ZOBRAZIŤ V NOVOM REPORTE

POUČENIE

Bisnode Skóring

Jedná sa o percentuálne vyjadrenie pravdepodobnosti vzniku insolvencie subjektu v nasledujúcich 12 mesiacoch. Výsledok tohoto výpočtu je interpretovaný pomocou 10-stupňovej škály, ktorá rozdeľuje hodnotené subjekty do rizikových skupín. Bisnode Skóring je optimalizovaný pre širšie skupiny subjektov a preto je v prípade jeho individuálnej interpretácie dôležité, aby sa nezohľadňoval úplne samostatne, ale vždy v kontexte ako samotnej metodiky modelu, tak aj z pohľadu ďalších parametrov v kreditnom reporte a predovšetkým v kontexte vlastného nastavenia podľa interných potrieb a znalostí Užívateľa.

Kreditný limit

Jedná sa o maximálnu výšku dodatočného úverového zaťaženia hodnoteného subjektu vo vzťahu k jednému obchodnému partnerovi po dobu 1 roka, ktoré by nemalo mať podľa Bisnode skóringového modelu negatívny vplyv na finančnú situáciu danej firmy, teda aj na splácanie záväzkov z daného obchodného vzťahu.

Transakčný limit

Jedná sa o limit na 1 faktúru – t.j. maximálnu čiastku, na ktorú skóringový model Bisnode odporúča vystavovať práve jednu faktúru voči hodnotenému subjektu pri štandardnej dobe splatnosti. Pre bežné obchodovanie je transakčný limit vhodnejší než kreditný limit, ktorý je oproti transakčnému modelu konštruovaný pre investície väčšieho objemu v dlhšom časovom horizonte.

Oba uvedené limity fungujú ako nezávislé odporúčané čiastky, ktoré je v konkrétnom kontexte vhodné upravovať vzhľadom k ďalším dostupným informáciám, ako aj na základe vlastných skúseností Užívateľa v rámci doterajších obchodných vzťahov s hodnoteným subjektom.

Platobná morálka

Tento index pracuje s informáciami o tom, ako hodnotený subjekt priemerne platí svojim dodávateľom. Hodnotenie platobnej morálky reprezentuje platobný index, ktorý zobrazuje, koľko dní pred či po splatnosti hodnotená spoločnosť spláca svoje záväzky. Výpočet platobného indexu je založený na zbere platobných informácií prostredníctvom našich zmluvných partnerov. Z celkového počtu faktúr, ktoré sú k dispozícii k danému hodnotenému subjektu, je následne vypočítaná krátkodobá (3-mesačná) a strednodobá (12-mesačná) hodnota platobného indexu na 9-bodovej škále. Čím vyšší je počet faktúr a počet dodávateľov platobných informácií k hodnotenému subjektu, tým je vypovedajúca schopnosť platobného indexu vyššia.

Upozorňujeme, že hodnota Bisnode skóring, Kreditného a Transakčného indexu a platobného indexu je iba orientačná a jej funkcia je čisto pomocná; v žiadnom prípade by platobný index nemal byť bez predchádzajúceho subjektívneho posúdenia použitý pre účely automatizovaného rozhodovania.

Popis základných vstupných parametrov nájdete v externej dokumentácii služby na www.bisnode.cz/privacy/dokumenty alebo na www.bisnode.sk/privacy/dokumenty.

Dlhy (záväzky po splatnosti)

Informácie o dlhoch (záväzkoch po splatnosti) spracúvame z verejne dostupných zdrojov a od preverených externých dodávateľov. V žiadnom prípade by nemali byť bez predchádzajúceho subjektívneho posúdenia použité pre účely automatizovaného rozhodovania.

Ak ste v pozícii hodnoteného subjektu a domnievate sa, že uvedené hodnotenie nezobrazuje Vašu reálnu situáciu, obráťte sa na podpora@bisnode.cz alebo na info@bisnode.sk so žiadosťou o individuálne preskúmanie vstupných parametrov. V rámci tohoto procesu môžete byť vyzvaný k doplneniu vstupných informácií potrebných pre výpočet daného parametra. Ak ste v pozícii subjektu, u ktorého je evidovaná informácia o dlhoch či záväzkoch po splatnosti a domnievate sa, že uvedené údaje nezobrazujú Vašu reálnu situáciu, obráťte sa na podpora@bisnode.cz alebo na info@bisnode.sk so žiadosťou o preverenie aktuality a správnosti dát. V rámci tohto procesu môžete byť vyzvaný k doplneniu informácií potrebných pre overenie.

Rovnako, ako si neprajete, aby ste bol ako podnikateľský subjekt = fyzická osoba hodnotený v rámci Bisnode Skóringu, Kreditného a Transakčného limitu, alebo Platobnej morálky, obráťte sa na podpora@bisnode.cz alebo na info@bisnode.sk. V takomto prípade bude namiesto uvedenej hodnoty pri Vašom hodnotení uvedené „nepraje si byť hodnotený“.