

dun & bradstreet

# REPORT SUBJEKTU

Rozsah exportu do PDF: **Základný**

## PASUV s.r.o.

[Znovu preveriť](#)



IČO: 47566639

## BISNODE CERTIFIKÁTY

Spoločnosť je držiteľom:



Bisnode AAA



Register solventných firiem



Viac o Bisnode certifikátoch sa dozviete na [www.certifikatyfiriem.sk](http://www.certifikatyfiriem.sk)

## INDIKÁTORY

Bisnode Skóring	Platobný index	Insolvencie	Likvidácia	Nesoplahlivý platca DPH / osoba DPH	Exekúcie	Dlh
<b>AAA</b>	<b>-12</b>					
Minimálne riziko	Platí včas	Nie	Nie	Nie	Nie	Historický

## SIGNÁLY



Kompletný zoznam signálov prehladnite [tu](#)



NEGATÍVNE



**UPOZORNENIE**



INFORMATÍVNE



Záložné právo v registri záložných práv (SK)

[Detail](#)

Subjekt má aktívne záložné právo v Notárskom centrálnom registri záložných práv ([www.notar.sk](http://www.notar.sk)). V tomto registri zapisujú notári záložné práva k hnutelným veciam, pohľadávkam, k podniku alebo jeho častiam, zmeny v údajoch registra, výkon alebo výmaz záložného práva.

## ZÁKLADNÉ ÚDAJE

Obrat	Počet zamestnancov	Hospodársky výsledok	Vlastné / Základné imanie
<b>2.59 mil. EUR</b> rok 2020	<b>12</b> rok 2020	<b>73.41 tis. EUR</b> zisk v roku 2020	<b>292.52 tis. EUR</b> Vlastné imanie v roku 2020
1 - 1,9 mil. EUR kategória pre rok 2019	10 - 19 zamestnancov kategória pre rok 2021		<b>5.00 tis. EUR</b> základné imanie v roku 2021

## REGISTRAČNÉ ÚDAJE

### Identifikácia

Registrovaný názov	PASUV s.r.o.	od 04. 12. 2013
Dátum vzniku	04. 12. 2013	od 04. 12. 2013
Slovenské IČ	47566639	od 04. 12. 2013
DIČ	2023974722	
Slovenské IČ DPH	SK2023974722	od 09. 2014
ID	16636704300	

### Skupinové DPH

### Ďalšie údaje

Právna forma - Slovensko	Spoločnosť s ručením obmedzeným	od 04. 12. 2013
Registračný súd	Okresný súd Prešov	od 04. 12. 2013
Spisová značka OR	Sro 29539/P	od 04. 12. 2013
Partner verejného sektora	subjekt je v tomto registri	od 15. 04. 2021

## KONTAKTY


**Internetové stránky**
<https://www.pasuv.sk>

Od 28. 06. 2018


**Telefón**
[+421 944 243 474](tel:+421944243474)
[+421 948 565 322](tel:+421948565322)

**E-mail**
[info@pasuv.sk](mailto:info@pasuv.sk)

Od 28. 06. 2018

## ADRESA

### Adresy

**1/1**

aktívne/vr. histórie

**Registrovaná adresa**

**Okrúhle 136, 09042, Slovenská republika**

Od 04. 12. 2013

### Na adrese sídli

**5/12**

aktívne/vr. histórie

 Na adrese **Okrúhle 136, 09042, Slovenská republika** sídli aj tieto spoločnosti a živnostníci.

Názov	Typ	Signály	Trvanie od	Trvanie do
-------	-----	---------	------------	------------

Zdenko Rybársky	Registrovaná adresa		01.03.2002	
Spoločenstvo vlastníkov bytov 4 + 2 bj., Okružle č. 136	Registrovaná adresa		20.03.2002	
Dominik Paľa	Registrovaná adresa		11.07.2017	
Lívia Juhasová	Registrovaná adresa		07.01.2020	
Michal Juhas	Registrovaná adresa		04.10.2010	
Martin Peľák - MaM. SERVIS GRUP	Registrovaná adresa		12.11.2003	05.03.2015
Monika Peľáková MaM	Registrovaná adresa		09.01.2001	25.05.2015
Patrik Paľa	Registrovaná adresa		01.04.2011	31.12.2014
Lucia Juhasová	Registrovaná adresa		01.04.2011	
Jozef Bobák	Registrovaná adresa		08.01.2002	01.01.2020

Strana ◀  z 2 ▶ Počet riadkov na stránku:  Vše Zobrazované riadky: 1-10 / 12

Mapa adresy Okružle 136, 09042, Slovenská republika



Pre túto entitu nie je mapa dostupná



Google © Google

Registrovanej  Prevádzkarne  Pobočky

Google Maps Mapy.cz

Náhľad zobrazuje najbližšiu nájdenú polhu (rádius 300m)

VEĽKOSŤ

## OBRAT

Dátová tabuľka	NIE

## POČET ZAMESTNANCOV

Dátová tabuľka	NIE

## HOSPODÁRSKY VÝSLEDOK

Dátová tabuľka	NIE

## VLASTNÝ A ZÁKLADNÝ KAPITÁL

Dátová tabuľka	NIE

## ČINNOSŤ

Hlavné NACE	Elektrická inštalácia	43210
Hlavný SIC	práce elektrikárske	17310
Bisnode obory činnosti	Špecializované stavebné práce	

### Vedľajšie NACE

**11**

činností

Činnosti		
Demolácia		43110
Inštalácia kanalizačných, výhrevných a klimatizačných zariadení		43220
Nákladná cestná doprava		49410
Ostatné čistiace činnosti		81290
Ostatné pomocné obchodné činnosti i. n.		82990
Ostatný maloobchod mimo predajní, stánkov a trhov		47990
Poradenstvo týkajúce sa počítačov		62020

Prenájom a prevádzkovanie vlastných alebo prenajatých nehnuteľností  
 Reklamné agentúry  
 Sprostredkovanie obchodu s rozličným tovarom  
 ▶ [Viac záznamov \(1\)](#)

68200  
 73110  
 46190

⊗ Vedľajšie SIC

Živnosti

**33/33**

aktívne/vr. histórie

🕒	Názov živnosti	Druh	Trvanie od	Trvanie do	Prerušené
	Vodoinštalatérsvo a kúrenárstvo	Predmet podnikania SR	05.02.2016		Nie
	Montáž, rekonštrukcia a údržba vyhradených technických zariadení - elektrických	Predmet podnikania SR	19.08.2014		Nie
	Sprostredkovateľská činnosť v oblasti služieb	Predmet podnikania SR	04.12.2013		Nie
	Uskutočňovanie stavieb a ich zmien	Predmet podnikania SR	04.12.2013		Nie
	Výroba nápojov	Predmet podnikania SR	04.12.2013		Nie
	Činnosť podnikateľských, organizačných a ekonomických poradcov	Predmet podnikania SR	04.12.2013		Nie
	Sprostredkovateľská činnosť v oblasti obchodu	Predmet podnikania SR	04.12.2013		Nie
	Prenájom nehnuteľností spojený s poskytovaním iných než základných služieb spojených s prenájomom	Predmet podnikania SR	04.12.2013		Nie
	Skladovanie	Predmet podnikania SR	04.12.2013		Nie
	Spracovanie kože	Predmet podnikania SR	04.12.2013		Nie

Strana ◀ 1 z 4 ▶

Počet riadkov na stránku: 10 Vše

Zobrazované riadky: 1-10 / 33

▼ OSOBY

Zloženie orgánov

**1/1**

aktívni/vr. histórie

Konateľ

  Patrik Pala

Od 04.12.2013

Koneční užívatelia výhod (SK)

**1/1**

aktívni/vr. histórie

🕒 Osoba | Signály | Verejný funkcionár | Trvanie od | Trvanie do

Pala Patrik	Nie	15. 04. 2021
-------------	-----	--------------

Strana ◀ 1 z 1 ▶ Počet riadkov na stránku: Vše Zobrazované riadky: 1-1 / 1

Podrobné informácie nájdete vo verifikačných dokumentoch:

Verifikačné dokumenty

Dokument

Od 15. 04. 2021

✕ Manažéri

✕ Zodpovední zástupcovia

## Spôsob rokovania

1/1

aktívni/vr. histórie

Od 04. 12. 2013

V mene spoločnosti koná konateľ samostatne.

## ▼ BISNODE SKÓRING



Aktualizované: 18. 07. 2021

Do výpočtu vstupujú údaje z finančnej závierky za rok 2020

Stupeň	Popis	Pravdepodobnosť úpadku v nasledujúcich 12 mesiacoch
<b>AAA</b>	<b>Minimálne riziko</b> (nezmenené od 15. 07. 2021)	<b>0.02%</b>
AA	Veľmi nízke riziko	0.06 - 0.15 %
A	Nízke riziko	0.16 - 0.36 %
BBB	Stredné riziko	0.37 - 0.72 %
BB	Akceptovateľné riziko	0.73 - 1.44 %
B	Zvýšené riziko	1.45 - 2.74 %
CCC	Vysoké riziko	2.75 - 5.07 %
CC	Veľmi vysoké riziko	5.08 - 12.37 %
C	Extrémne vysoké riziko	12.38 - 99.99 %
D	Úpadok	100 %
N/A	Nehodnotené	

Kreditný limit

110 tis. EUR

Transakčný limit

17 tis. EUR

[Vysvetlenie terminov](#)

Vývoj skóringových stupňov (posledných 6)

01.08.2019 06.11.2019	06.11.2019 19.08.2020	19.08.2020 13.10.2020	13.10.2020 20.04.2021	20.04.2021 15.07.2021	15.07.2021
<b>A</b>	<b>AAA</b>	<b>AA</b>	<b>A</b>	<b>AA</b>	<b>AAA</b>
Nízke riziko	Minimálne riziko	Veľmi nízke riziko	Nízke riziko	Veľmi nízke riziko	Minimálne riziko

Vývoj pravdepodobnosti úpadku

Dátová tabuľka	NIE
----------------	-----

Výstupy Bisnode skóringového hodnotenia sú akceptované týmito úverovými poisťovňami pre potreby poistenia pohľadávok v rámci najmenoviteho poistenia.





✓ Preverovaná spoločnosť spĺňa kritériá pre najmenovitý limit úverového poistenia do výšky sumy uvedenej v tomto reporte ako Kreditný limit u poisťovní: [Euler Hermes](#)

▼ PLATOBNÁ MORÁLKA





### 12MESAČNEJ PLATOBNEJ INDEX

Počet dní po splatnosti za posledných 12 mesiacov do <b>5/2021</b>	Interval	Popis
 -12	-30 - 0	<b>Platí včas</b>
	1 - 4	Platí tesne po splatnosti
 7	5 - 10	Platí krátko po splatnosti
	11 - 20	Platí priemerne
	21 - 30	Platí uspokojivo
	31 - 60	Platí neskoro
	61 - 90	Platí veľmi neskoro
	91 - 120	Platí extrémne neskoro
	121 - 180	Riziko nezaplatenia
	N/A	Nie je k dispozícii

Šedivá hodnota platebného indexu znamená, že posledný vypočítaný platobný index nie je aktuálny.



Firma



Odvetví

Počet dodávateľov

1

113

Počet faktúr

2

85 204

Celkový objem faktúr

755 EUR

76 543 489 EUR

Minimálna splatnosť

14 dní

0 dní

Priemerná splatnosť

14 dní

36 dní

Najčastejšia splatnosť

14 dní

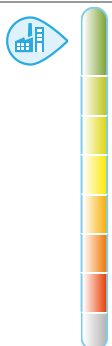
30 dní

Maximálna splatnosť

14 dní

367 dní

### 3MESAČNEJ PLATOBNEJ INDEX

Počet dní po splatnosti za posledné 3 mesiace do <b>8/2020</b>	Interval	Popis
 -12	-30 - 0	<b>Platí včas</b>
	1 - 4	Platí tesne po splatnosti
	5 - 10	Platí krátko po splatnosti
	11 - 20	Platí priemerne
	21 - 30	Platí uspokojivo
	31 - 60	Platí neskoro
	61 - 90	Platí veľmi neskoro
	N/A	Nie je k dispozícii

Šedivá hodnota platebného indexu znamená, že posledný vypočítaný platobný index nie je aktuálny.


 Firma

Počet dodávateľov	1
Počet faktúr	2
Celkový objem faktúr	755 EUR
Minimálna splatnosť	14 dní
Priemerná splatnosť	14 dní
Najčastejšia splatnosť	14 dní
Maximálna splatnosť	14 dní

 Vybrané odvetví: **Špecializované stavebné práce**
[? Vysvetlenie termínov](#)

## VÝVOJ PLATOBNÉHO SPRÁVANIA

 12mesačnej platobnej index  3mesačnej platobnej index

Dátová tabuľka

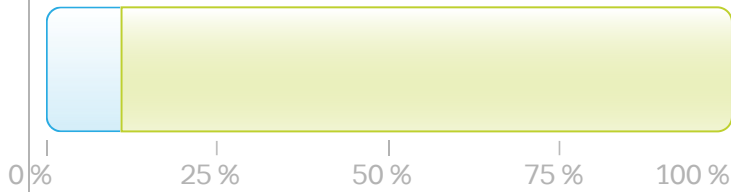


## ▼ FINANČNÉ VÝSLEDKY

## AKTIVA CELKOM

Datová tabulka

2020 ▾




### DATOVÁ TABULKA

Název	Hodnota (tis. -)	%
Dlhodobé aktíva celkom	35	10.95
Obežné aktíva	287	89.05
Ostatné aktíva časové rozlíšenie	0	0.00

## PASIVA CELKOM

Datová tabulka

2020 ▾



### DATOVÁ TABULKA

Název	Hodnota (tis. -)	%
Vlastné imanie	293	90.82
Cudzie zdroje	30	9.18
Ostatné pasíva časové rozlíšenie	0	0.00

## SÚVAHA A VÝSLEDOVKA

Pri tejto spoločnosti evidujeme uzávierky v rôznych štandardoch. Štandardy medzi sebou však nemožno porovnávať.

Standard na zobrazenie:  
Oznámené fin. údaje (2013 - 2020)

	2015 od: 01.01.2015 do: 31.12.2015 standard: OFU audit: NIE konsolidácia: NIE (tisíce EUR)	2018 od: 01.01.2018 do: 31.12.2018 standard: OFU audit: NIE konsolidácia: NIE (tisíce EUR)	vzorový rok 2019 od: 01.01.2019 do: 31.12.2019 standard: OFU audit: NIE konsolidácia: NIE (tisíce EUR)	rok k porovnaniu 2020 od: 01.01.2020 do: 31.12.2020 standard: OFU audit: NIE konsolidácia: NIE (tisíce EUR)	2020 rok k porovnaniu 2019 vzorový rok MEDZIROČNÝ VÝVOJ (%)
--	--	--	---	--	--

### SÚVAHA

	2015	2018	2019	2020	2020 vs 2019
<b>MAJETOK CELKOM</b>	<b>110</b>	<b>233</b>	<b>241</b>	<b>322</b>	+34
B. Dlhodobé aktíva celkom	36	63	73	35	-52
C. Obežné aktíva	75	170	168	287	+71
O.A. Ostatné aktíva časové rozlíšenie	-	-	-	-	0
<b>PASÍVA CELKOM</b>	<b>110</b>	<b>233</b>	<b>241</b>	<b>322</b>	+34
A. Vlastné imanie	22	160	214	293	+37
B. Cudzie zdroje	89	73	27	30	+9
O.P. Ostatné pasíva časové rozlíšenie	-	-	-	-	0

### VÝKAZ ZISKOV A STRÁT

	2015	2018	2019	2020	2020 vs 2019
II. Výkony	912	2 083	1 898	2 591	+36
V. Výnosy	912	2 083	1 898	2 591	+36
N. Náklady	899	2 011	1 830	2 498	+37
* Prevádzkový zisk	15	72	68	93	+36
*** Hospodársky výsledok za účtovné obdobie	12	57	54	73	+36

Hospodářský výsledek před zdaněním 13 72 68 93 +36

## FINANČNÁ ANALÝZA

### POMEROVÉ UKAZOVATELE FIRMY

	2015 od: 01.01.2015 do: 31.12.2015	2018 od: 01.01.2018 do: 31.12.2018	vzorový rok 2019 od: 01.01.2019 do: 31.12.2019	rok k porovnání 2020 od: 01.01.2020 do: 31.12.2020	2020 rok k porovnání 2019 vzorový rok MEDIROČNÝ VÝVOJ (%)
<b>UKAZATELE RENTABILITY</b>					
ROA Rentabilita aktiv [%]	10.92	24.39	22.35	22.79	+2
ROE Rentabilita vlastního imania [%]	55.52	35.53	25.17	25.09	0
ROS Rentabilita tržieb [%]	1.32	2.73	2.83	2.83	0
<b>UKAZATELE LIKVIDITY</b>					
L3 Bežná likvidita [poměr]	0.84	2.32	6.22	9.70	+56
L2 Pohotová likvidita [poměr]	0.84	2.32	6.22	9.70	+56
L1 Okamžitá likvidita [poměr]	0.14	0.25	0.90	3.12	+247
<b>UKAZATELE AKTIVITY</b>					
DOA Doba obratu aktiv [dní]	44.03	40.72	46.17	45.37	-2
DOKP Doba obratu kr. pohladávk [dní]	24.51	26.17	27.24	27.03	-1
DOKZ Doba obratu kr. závazkov [dní]	22.89	2.79	1.78	2.95	+66
DZO Doba obratu zásob [dní]	-	-	-	-	0
<b>UKAZATELE ZADĚLENOSTI</b>					
CZ Celková zadlženost [%]	80.33	31.35	11.22	9.18	-18
ZVI Zadlženost vlastního imania [%]	408.37	45.68	12.64	10.11	-20
FP Finančná páka [%]	5.08	1.46	1.13	1.10	-2

### POMEROVÉ UKAZOVATELE ODVETVÍ

NACE 432100 - ELEKTRICKÁ INŠTALÁCIA	2015 Mikro firmy Ročné tržby do 2 mil. EUR Počet subjektov: 1213	2018 Malé firmy Ročné tržby 2 - 10 mil. EUR Počet subjektov: 46	vzorový rok 2019 Mikro firmy Ročné tržby do 2 mil. EUR Počet subjektov: 1831	rok k porovnání 2020 N/A N/A N/A	2020 rok k porovnání 2019 vzorový rok MEDIROČNÝ VÝVOJ (%)
<b>UKAZATELE RENTABILITY</b>					
ROA Rentabilita aktiv [%]	-3.77	8.74	1.47	-	0
ROE Rentabilita vlastního imania [%]	43.30	23.39	-13.93	-	0

ROS Rentabilita tržieb [%]	-7.30	3.97	-3.56	-	→ 0	
<b>UKAZATELE LIKVIDITY</b>						
L3 Bežná likvidita [poměr]	6.52	2.03	13.26	-	→ 0	
L2 Pohotová likvidita [poměr]	6.40	1.85	13.01	-	→ 0	
L1 Okamžitá likvidita [poměr]	5.02	0.48	10.36	-	→ 0	
<b>UKAZATELE AKTIVITY</b>						
DOA Doba obratu aktív [dní]	6 466.36	238.39	608.04	-	→ 0	
DOKP Doba obratu kr. pohľadávok [dní]	5 396.64	114.16	162.30	-	→ 0	
DOKZ Doba obratu kr. záväzkov [dní]	669.35	100.43	257.85	-	→ 0	
DZO Doba obratu zásob [dní]	68.30	23.02	100.66	-	→ 0	
<b>UKAZATELE ZADLŽENOSTI</b>						
CZ Celková zadlženost [%]	123.54	58.44	78.50	-	→ 0	
ZVI Zadlženost vlastného imania [%]	211.34	379.38	63.15	-	→ 0	
FP Finančná páka [%]	3.08	4.87	1.62	-	→ 0	

## ? Vysvetlenie termínov:

### Ukazovatele rentability

Ukazovatele sú konštruované ako pomer konečného efektu dosiahnutého činností podniku (výstupu) k určitej porovnávacej základni (vstupu). Všetky ukazovatele z tejto skupiny je možné interpretovať podobným spôsobom - udávajú, koľko EUR zisku pripadá na 1 EUR daného vstupu. Výsledok ukazovateľov by mala byť kladná hodnota, ideálne v čase rastúca.

$$\text{Rentabilita aktív (ROA; \%)} = \frac{\text{Hospodársky výsledok za účtovné obdobie}}{\text{Majetok celkom}} * 100$$

$$\text{Rentabilita vlastného imania (ROE; \%)} = \frac{\text{Hospodársky výsledok za účtovné obdobie}}{\text{Vlastné imanie}} * 100$$

$$\text{Rentabilita tržieb (ROS; \%)} = \frac{\text{Hospodársky výsledok za účtovné obdobie}}{\text{Tržby za predaj vlastných výrobkov a služieb a predaj tovaru}} * 100$$

### Ukazovatele likvidity

Likvidita je nevyhnutnou podmienkou dlhodobej existencie podniku, ktorý musí byť nielen primerane rentabilný, ale musí byť súčasne schopný uhradiť svoje potreby. Výška a riadenie likvidity je otázkou stratégie firmy, všeobecne možno povedať, že cieľom každého subjektu je udržiavať výslednú likviditu na čo najnižšej úrovni, avšak za predpokladu neohrozenia existencie firmy. Podstatnú úlohu hrá vplyv vonkajšieho ekonomického prostredia - čím premenlivejšia je, tým vyšší je tlak na určitú mieru opatrnosti a teda tiež na vyššiu mieru likvidity podnikov. Úlohu zohrávajú tiež špecifiká odvetví plynúce z dĺžky výrobného cyklu, štruktúry sektoru apod.

$$\text{Bežná likvidita (L3)} = \frac{\text{Obežné aktíva}}{(\text{Krátkodobé záväzky} + \text{Bankové úvery a výpomoci} - \text{Dlhodobé bankové úvery})}$$

$$\text{Pohotová likvidita (L2)} = \frac{(\text{Obežné aktíva} - \text{Zásoby})}{(\text{Krátkodobé záväzky} + \text{Bankové úvery a výpomoci} - \text{Dlhodobé bankové úvery})}$$

$$\text{Okamžitá likvidita (L1)} = \frac{\text{Finančný majetok}}{(\text{Krátkodobé záväzky} + \text{Bankové úvery a výpomoci} - \text{Dlhodobé bankové úvery})}$$

### Ukazovatele aktivity

Informujú o tom, ako podnik využíva jednotlivé majetkové časti a aký vplyv má toto hospodárenie s aktívami na výnosnosť a likviditu. Nízka rýchlosť obratu naznačuje, že podnik disponuje rozsiahlymi kapacitami, ktoré nie sú dostatočne využívané. Oproti tomu príliš vysoká rýchlosť obratu predstavuje varovný signál, že firma nemá dostatok produktívnych aktív.

$$\text{Doba obratu aktív (DOA; dni)} = \frac{\text{Aktíva celkom}}{\text{Tržby z predaja vlastných výrobkov a služieb a za predaj tovaru}} * 365$$

$$\text{Doba obratu kr. pohľadávok (DOAKP; dni)} = \frac{\text{Pohľadávky}}{\text{Tržby z predaja vlastných výrobkov a služieb a za predaj tovaru}} * 365$$

$$\text{Doba obratu kr. závazkov (DOAKZ; dni)} = \frac{\text{Krátkodobé závazky}}{\text{Tržby z predaja vlastných výrobkov a služieb a za predaj tovaru}} * 365$$

$$\text{Doba obratu zásob (DZO; dni)} = \frac{\text{Zásoby}}{\text{Tržby z predaja vlastných výrobkov a služieb a za predaj tovaru}} * 365$$

### Ukazovatele zadlženosti

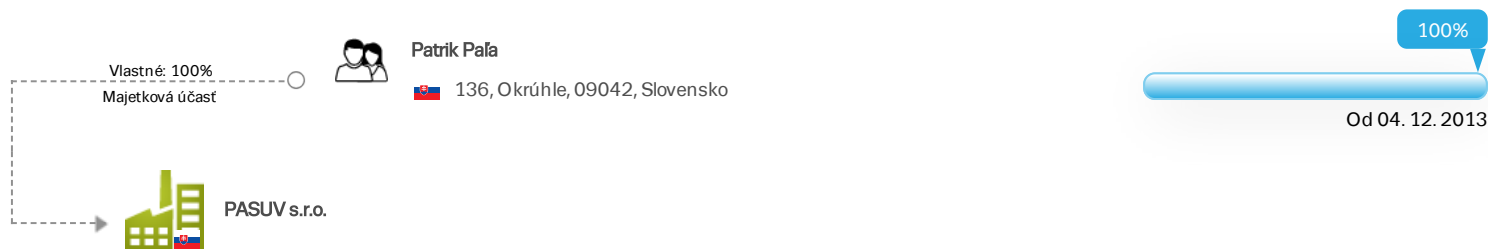
Meria rozsah, v akom podnik používa k financovaniu dlh. Ukazovatele zadlženosti sú ovplyvňované štyrmi základnými faktormi, ktoré musí brať podniky do úvahy: dane, riziko, typ aktív a stupeň finančnej voľnosti podniku.

$$\text{Celková zadlženosť (CZ; \%)} = \frac{\text{Cudzíe zdroje}}{\text{Aktíva celkom}}$$

$$\text{Zadlženosť vlastného kapitálu (ZVK; \%)} = \frac{\text{Cudzíe zdroje}}{\text{Vlastný kapitál}}$$

$$\text{Finančná páka (FP)} = \frac{\text{Aktíva celkom}}{\text{Vlastný kapitál}}$$

## MAJETKOVÉ VÄZBY



▶ ROLE VO FIRMÁCH  Nemáme dáta pre zobrazenie informácií v tomto dátovom bloku

## NEGATÍVNE UDALOSTI



Platobná neschopnosť

Likvidácia

Nespolahlivá platba DPH

Exekúcia

Dlhy

0/5

aktívne/vr. histórie

🕒	Suma dlhu	Mena	Veriteľ	Zdroj	Dátum splat...	Trvania od	Trvania do
🕒	2 025	-	Sociálna poisťovňa x 1  x 1	Sociálna poisťovňa		07. 10. 2019	10. 2019

🕒	2 426	-	🏠 Sociálna poisťovňa ⚠️ x 1 ⓘ x 1	Sociálna poisťovňa		12. 08. 2019	08. 2019
🕒	2 202	-	🏠 Sociálna poisťovňa ⚠️ x 1 ⓘ x 1	Sociálna poisťovňa		20. 05. 2019	05. 2019
🕒	2 009	-	🏠 Sociálna poisťovňa ⚠️ x 1 ⓘ x 1	Sociálna poisťovňa		15. 05. 2018	18. 05. 2018
🕒	25	-	🏠 Sociálna poisťovňa ⚠️ x 1 ⓘ x 1	Sociálna poisťovňa		08. 07. 2015	07. 08. 2015

Strana ◀  z 1 ▶ Počet riadkov na stránku:  Zobrazené riadky: 1-5 / 5

⊗ Platobné príkazy

▼ ZÁLOŽNÉ PRÁVA

Záložné práva na obchodný podiel (Obchodný register CZ)

**0** počet záložných práv na podiel vlastníka

**0** počet záložných práv na podiel v dcérskej spoločnosti

Záložné práva - dlžník (Notársky centrálny register záložných práv SK)

**1** počet aktívnych záložných práv, kde je firma v úlohe dlžníka

**23 tis. EUR** súčet maximálnych hodnôt istín aktívnych záložných práv, kde je firma v úlohe dlžníka v EUR

Spisová značka	Max. hodn. istiny	Mena	Dátum od
▶ <a href="#">2108/2017</a>	23 000	EUR	25. 01. 2017

Strana ◀  z 1 ▶ Počet riadkov na stránku:  Zobrazené riadky: 1-1 / 1

- ▶ NEHNUTEĽNOSTI ⊗ Nemáme dáta pre zobrazenie informácií v tomto dátovom bloku
- ▶ KONTROLY ČOI ⊗ Nemáme dáta pre zobrazenie informácií v tomto dátovom bloku
- ▶ FIRMA AKO VERITEĽ ⊗ Nemáme dáta pre zobrazenie informácií v tomto dátovom bloku
- ▶ REGISTER ZMLÚV ⊗ Nemáme dáta pre zobrazenie informácií v tomto dátovom bloku
- ▶ VEREJNÉ OBSTARÁVANIE ⊗ Nemáme dáta pre zobrazenie informácií v tomto dátovom bloku
- ▶ DOTÁCIE ⊗ Nemáme dáta pre zobrazenie informácií v tomto dátovom bloku
- ▶ CERTIFIKÁTY ⊗ Nemáme dáta pre zobrazenie informácií v tomto dátovom bloku

## POUČENIE

### Bisnode Skóring

Jedná sa o percentuálne vyjadrenie pravdepodobnosti vzniku insolvenčnej situácie subjektu v nasledujúcich 12 mesiacoch. Výsledok tohoto výpočtu je interpretovaný pomocou 10-stupňovej škály, ktorá rozdeľuje hodnotené subjekty do rizikových skupín. Bisnode Skóring je optimalizovaný pre širšie skupiny subjektov a preto je v prípade jeho individuálnej interpretácie dôležité, aby sa nezohľadňoval úplne samostatne, ale vždy v kontexte ako samotnej metodiky modelu, tak aj z pohľadu ďalších parametrov v kreditnom reporte a predovšetkým v kontexte vlastného nastavenia podľa interných potrieb a znalostí Užívateľa.

### Kreditný limit

Jedná sa o maximálnu výšku dodatočného úverového zaťaženia hodnoteného subjektu vo vzťahu k jednému obchodnému partnerovi po dobu 1 roka, ktoré by nemalo mať podľa Bisnode skóringového modelu negatívny vplyv na finančnú situáciu danej firmy, teda aj na splácanie záväzkov z daného obchodného vzťahu.

### Transakčný limit

Jedná sa o limit na 1 faktúru – t.j. maximálnu čiastku, na ktorú skóringový model Bisnode odporúča vystavovať práve jednu faktúru voči hodnotenému subjektu pri štandardnej dobe splatnosti. Pre bežné obchodovanie je transakčný limit vhodnejší než kreditný limit, ktorý je oproti transakčnému modelu konštruovaný pre investície väčšieho objemu v dlhšom časovom horizonte.

Oba uvedené limity fungujú ako nezávislé odporúčané čiastky, ktoré je v konkrétnom kontexte vhodné upravovať vzhľadom k ďalším dostupným informáciám, ako aj na základe vlastných skúseností Užívateľa v rámci doterajších obchodných vzťahov s hodnoteným subjektom.

### Platobná morálka

Tento index pracuje s informáciami o tom, ako hodnotený subjekt priemerne platí svojim dodávateľom. Hodnotenie platobnej morálky reprezentuje platobný index, ktorý zobrazuje, koľko dní pred či po splatnosti hodnotená spoločnosť spláca svoje záväzky. Výpočet platobného indexu je založený na zbere platobných informácií prostredníctvom našich zmluvných partnerov. Z celkového počtu faktúr, ktoré sú k dispozícii k danému hodnotenému subjektu, je následne vypočítaná krátkodobá (3-mesačná) a strednodobá (12-mesačná) hodnota platobného indexu na 9-bodovej škále. Čím vyšší je počet faktúr a počet dodávateľov platobných informácií k hodnotenému subjektu, tým je vypovedajúca schopnosť platobného indexu vyššia.

Upozorňujeme, že hodnota Bisnode skóring, Kreditného a Transakčného indexu a platobného indexu je iba orientačná a jej funkcia je čisto pomocná; v žiadnom prípade by platobný index nemal byť bez predchádzajúceho subjektívneho posúdenia použitý pre účely automatizovaného rozhodovania.

Popis základných vstupných parametrov nájdete v externej dokumentácii služby na [www.bisnode.cz/privacy/dokumenty](http://www.bisnode.cz/privacy/dokumenty) alebo na [www.bisnode.sk/privacy/dokumenty](http://www.bisnode.sk/privacy/dokumenty).

### Dlhy (záväzky po splatnosti)

Informácie o dlhoch (záväzkoch po splatnosti) spracúvame z verejne dostupných zdrojov a od preverených externých dodávateľov. V žiadnom prípade by nemali byť bez predchádzajúceho subjektívneho posúdenia použité pre účely automatizovaného rozhodovania.

Ak ste v pozícii hodnoteného subjektu a domnievate sa, že uvedené hodnotenie nezobrazuje Vašu reálnu situáciu, obráťte sa na [podpora@bisnode.cz](mailto:podpora@bisnode.cz) alebo na [info@bisnode.sk](mailto:info@bisnode.sk) so žiadosťou o individuálne preskúmanie vstupných parametrov. V rámci tohoto procesu môžete byť vyzvaný k doplneniu vstupných informácií potrebných pre výpočet daného parametra. Ak ste v pozícii subjektu, u ktorého je evidovaná informácia o dlhoch či záväzkoch po splatnosti a domnievate sa, že uvedené údaje nezobrazujú Vašu reálnu situáciu, obráťte sa na [podpora@bisnode.cz](mailto:podpora@bisnode.cz) alebo na [info@bisnode.sk](mailto:info@bisnode.sk) so žiadosťou o preverenie aktuálnosti a správnosti dát. V rámci tohto procesu môžete byť vyzvaný k doplneniu informácií potrebných pre overenie.

Rovnako, ako si neprajete, aby ste bol ako podnikateľský subjekt = fyzická osoba hodnotený v rámci Bisnode Skóringu, Kreditného a Transakčného limitu, alebo Platobnej morálky, obráťte sa na [podpora@bisnode.cz](mailto:podpora@bisnode.cz) alebo na [info@bisnode.sk](mailto:info@bisnode.sk). V takomto prípade bude namiesto uvedenej hodnoty pri Vašom hodnotení uvedené „nepraje si byť hodnotený“. Zodpovednosť a vylúčenie zodpovednosti: Našou snahou je poskytovať informácie, ktoré sú nielen správne, ale aj úplné. Vzhľadom k neustále sa meniacim databázam a spoliehaniu sa na externé zdroje však nemôžeme prevziať zodpovednosť za to, či sú informácie v tejto správe o spoločnosti aktuálne, správne či úplné, okrem prípadov hrubej nebalosti či úmyslu.

### Právo na užívanie

Ak nie je výslovne dohodnuté ináč, sú informácie v tejto správe o spoločnosti určené iba pre vlastné účely príjemcu, sú prísne dôverné a nesmú byť poskytované akýmkoľvek spôsobom tretej strane.

### Autorské práva a ochranné známky

Databázy nami spravované a obchodné informácie z nich produkované sú predmetom autorských práv. Firemné logá „Bisnode“ sú rovnako chránené právami k ochranným známkam. Táto správa o spoločnosti a chránené ochranné známky nesmú byť bez nášho zvoľenia reprodukované či upravované.

© Bisnode Česká republika, a.s.